

# あなたも協力できる！ 「野生動物レスキュー」BOOK

西表島は人と野生動物と一緒に暮らす島。たくさんの生きものが身近にいるからこそ、  
「野鳥が窓ガラスにぶつかった」「交通事故にあった動物を見つけた」…

そんな場面に出会うこともあります。

その時にどうすればいいか!? 本解説書を参考にしてください。

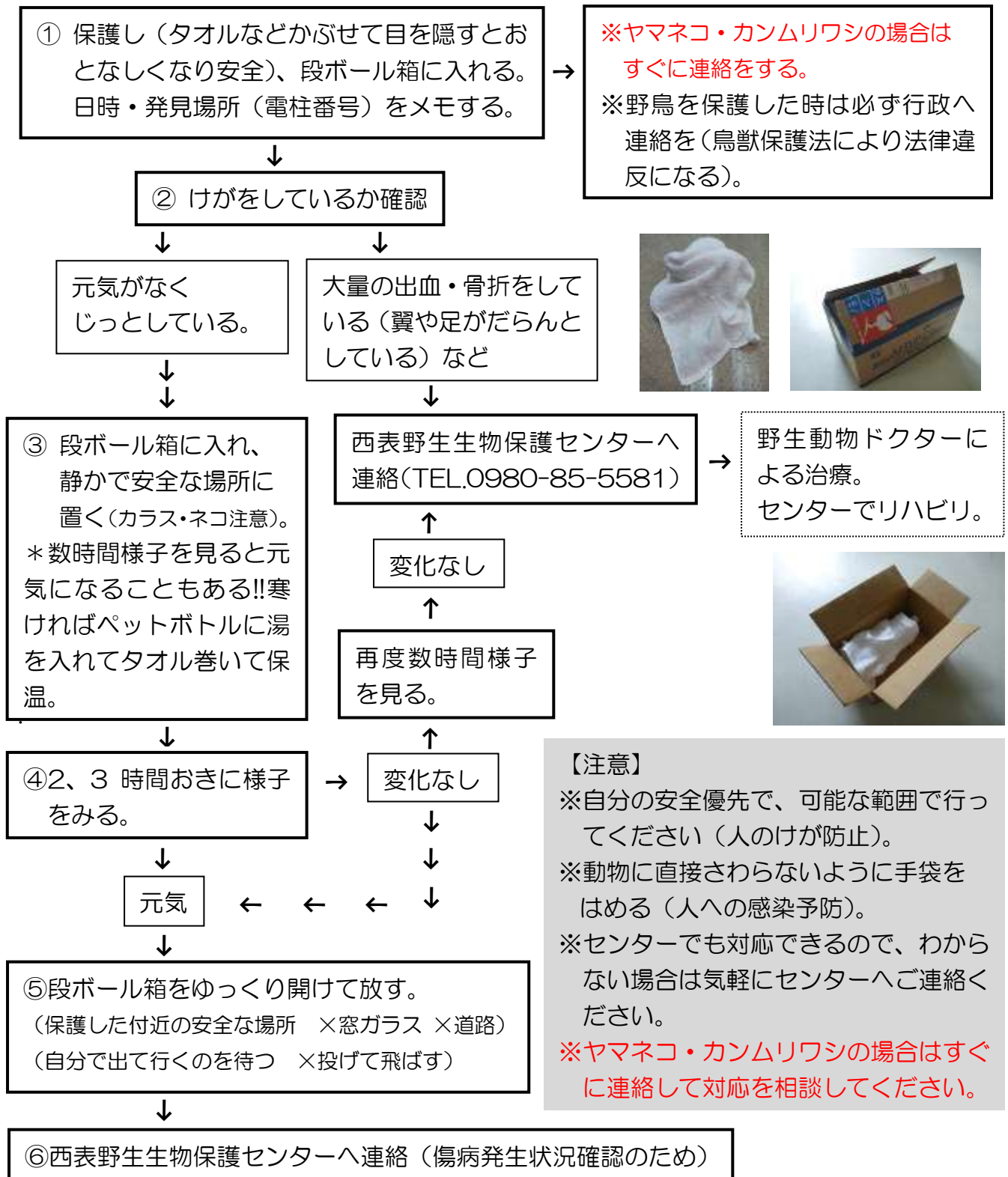
皆さんにできることはたくさんあります。



## 目次

Q. けがをしている動物を発見したら? ⇒生きています	… p. 1
Q. けがをしている動物を発見したら? ⇒死んでいます	… p. 2
Q. 野鳥のヒナを見つけたら?	… p. 3
Q. 保護された野生動物のその後は?	… p. 4
Q. 保護飼養ボランティアになりませんか?	… p. 5
Q. 野鳥の窓ガラス衝突を防ぐには?	… p. 6
Q. 西表島に暮らすよく見かける生きものは?	… p. 7
西表島の地図	… p.10
連絡先一覧	

## Q. けがをしている動物を発見したら？ ⇒生きている



\*ぶつかった衝撃で脳しんとうを起こしていることが多く、数時間様子を見ると、元気になって飛んでいく場合もある。

## Q. けがをしている動物を発見したら？ ⇒死んでいる

① 回収（そのままにしておくとかラスなどにつつかれてしまうため）。日時・発見場所（電柱番号）をメモする。



② 何の生きものか調べる（\*P.7～参考にわかる範囲で）。  
\*天然記念物の場合は届出が必須。



③ 西表野生生物保護センターへ連絡。  
(TEL.0980-85-5581)



④ センターへ  
持っていく。



④ センター職員が回収  
(発泡スチロール箱で  
冷蔵して置いてもらう  
こともあり)。



- ・天然記念物死亡の届出を提出（センター職員）。
- ・死体はセンターで保管し、剥製標本や研究機関の調査・研究などに活用される。

### 【注意】

※動物に直接さわらないように手袋をはめる（人への感染予防）。

※ヤマネコ・カンムリワシの場合はすぐに連絡を!!

※天然記念物の場合は死亡していても届け出が必要。

### ■西表野生生物保護センターでの活用 ～剥製・骨格標本～



## Q. 野鳥のヒナを見つけたら？ ～ヒナを拾わないで～



スズメ

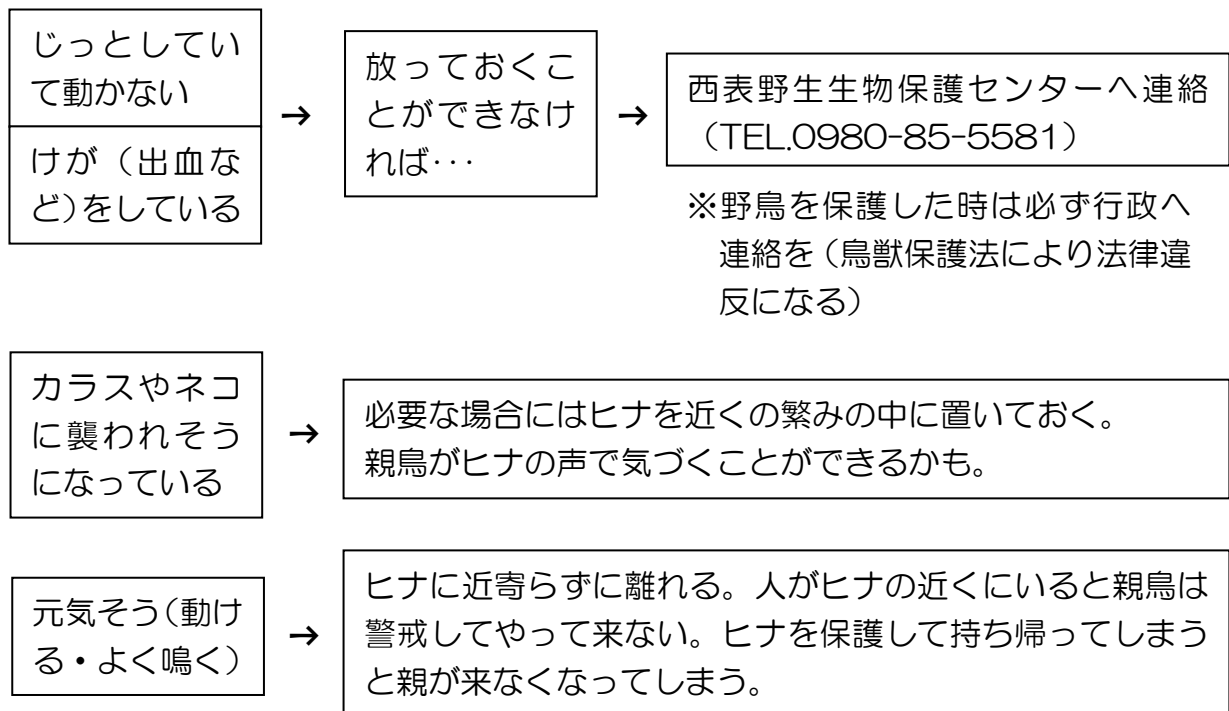


シロハラクイナ

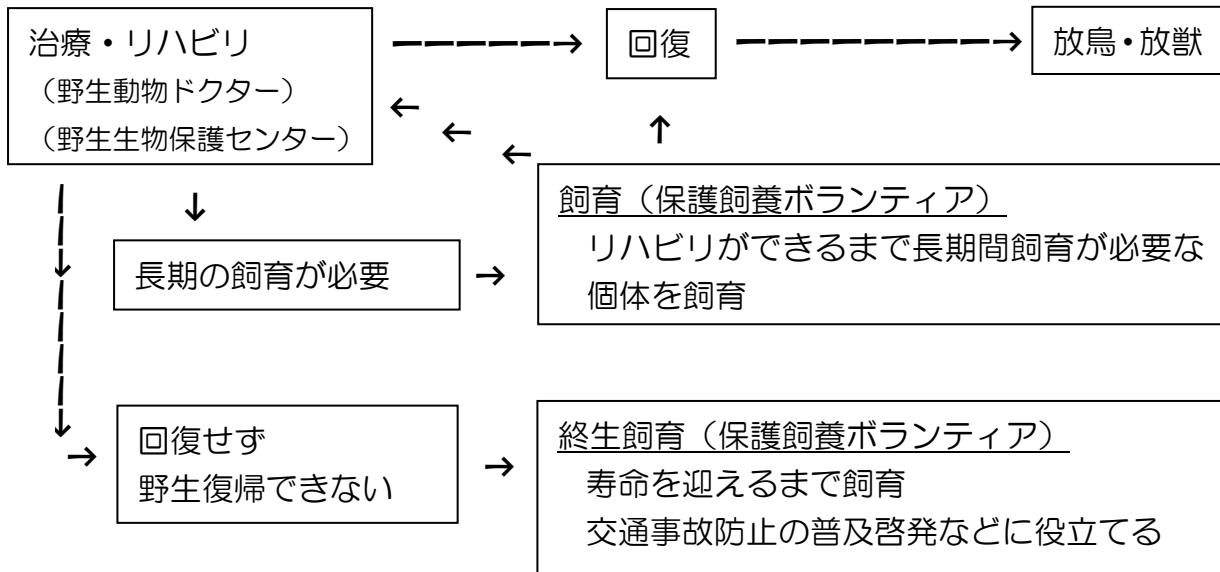
【ヒナを保護する前にちょっと考えよう！】

- 近くに親鳥がいませんか？  
⇒かわいそうという気持ちだけで保護してしまうと誘拐になる!?  
    巣立ちしたばかりのヒナはまだ飛べないことが多い。近くに親がいるかも。
- 放っておけない・・・  
⇒自然のしくみの中でどうすることがよいか？

なるべく様子を見て見守るようにしましょう




## Q. 保護された野生動物のその後は？



### ■ (祝) 放鳥 ～衰弱したサシバが保護され、順調に回復し野生復帰(大原中)～



### ■ 飼育展示 ～飛べなくなったリュウキュウアカショウビンを飼育(由布島)～



## Q. 保護飼養ボランティアになりませんか？ 募集中

「傷病野生鳥獣保護飼養ボランティア」 \* 沖縄県傷病鳥獣救護事業

対象：一般の方（個人・学校・企業など）

目的：野生の生きものを大切にしようという意識を高めるとともに、野生復帰させること

内容：けがをした野生動物の飼育

条件：（1）傷病野生鳥獣が回復し野生復帰できるまで、責任を持って保護飼養できる意思および能力があること。

（2）十分な収容施設・設備があること。

（3）近隣住民等とトラブル等を生じるおそれがないこと。


（4）当該鳥獣を第三者に譲り渡さないこと。

（5）満20歳以上であること。

（6）保護飼養中の必要経費を自己負担できること。

\* 天然記念物などの希少種や危険な野生鳥獣はボランティアへの飼育依頼対象とはなりません。

\* 沖縄県自然保護課のホームページ参考：

検索 沖縄県 傷病鳥獣保護飼養ボランティア 

### ■ 飼育事例 ～交通事故で両目が見えなくなったリュウキュウコノハズク～



#### 【保護飼養ボランティアの体験談】

私の父は鳥獣保護ボランティアに登録していて、昨年四月から我が家でリュウキュウコノハズクの保護飼養をしています。

交通事故に遭ったせいで両目を失明し、既に野生に戻る事が不可能となりました。私は時々、父の代わりにエサを与えたりしているのですが、ピンセットからエサを食べる姿を見ていて思うのは「この

子は交通事故にさえ遭わなければ、この先もずっと野鳥として生きていたのに。」という事です。

人間のせいで自然に戻れなくなったなら、人間が責任をもって面倒を見なくてはいけないと思います。だから、私はこの“鳥獣保護ボランティア”に多くの方が登録してくれて、この子のように自然に戻れなくなった生き物や、野生復帰できるものはそれまでの期間、少しでも助けられたらいいなと思っています。（船浦中学二年 竹内菜緒）

## Q. 野鳥の窓ガラス衝突を防ぐには？（鳥から窓ガラスはどう見えてる？）

**鳥目線**

「あっちの林に行こう！」  
…窓の向こう側に木が見える

「あの木にとまろう！」  
…後ろの木が窓に反射して見える

「カラスから逃げなきゃ！」  
…必死!!

鳥は窓ガラスに気づかない!?  
.....  
ドンッ。ぶつかった

野鳥がガラスにぶつかって死んでしまったり、けがをしてしまう事故が起きています。下記の対策をすれば、窓ガラス衝突事故は防ぐことができます。

◎効果あり・効果が期待できる ○ぶつかる可能性あり（窓ガラスに外の景色が反射） △ぶつかる場合がある（隙間）



◎【防鳥ネット】西表野生生物保護基金で島内の小中学校に設置



◎【紫外線防止フィルム】鳥には紫外線が見えるため効果的という

### 対策



○【ブラインドやカーテン】



△【バードセーバー】鳥のかたちを窓に貼る

## Q. 西表島に暮らすよく見かける生きものは？

◎天然記念物は死亡している個体を発見したら届け出が必要 ⇒西表野生生物保護センターへ連絡を



◎イリオモテヤマネコ/特別天然記念物・希少種



ヤヤマオコウモリ



◎カンムリワシ/特別天然記念物・希少種



シロハラクイナ



リュウキュウアカショウビン



リュウキュウメジロ





リュウキュウアオバズク



リュウキュウコノハズク



©リュウキュウキンバト♂国指定天然記念物/希少種



ズアカアオバト



リュウキュウキジバト



シロハラ



イシガキヒヨドリ



アオウミガメ



◎ヤエヤマセマルハコガメ/国指定天然記念物



◎キシノウエトカゲ/国指定天然記念物

※有害鳥獣・飼育動物については、西表野生生物保護センターでは保護できません(次ページ連絡先参考)。



リュウキュウイノシシ

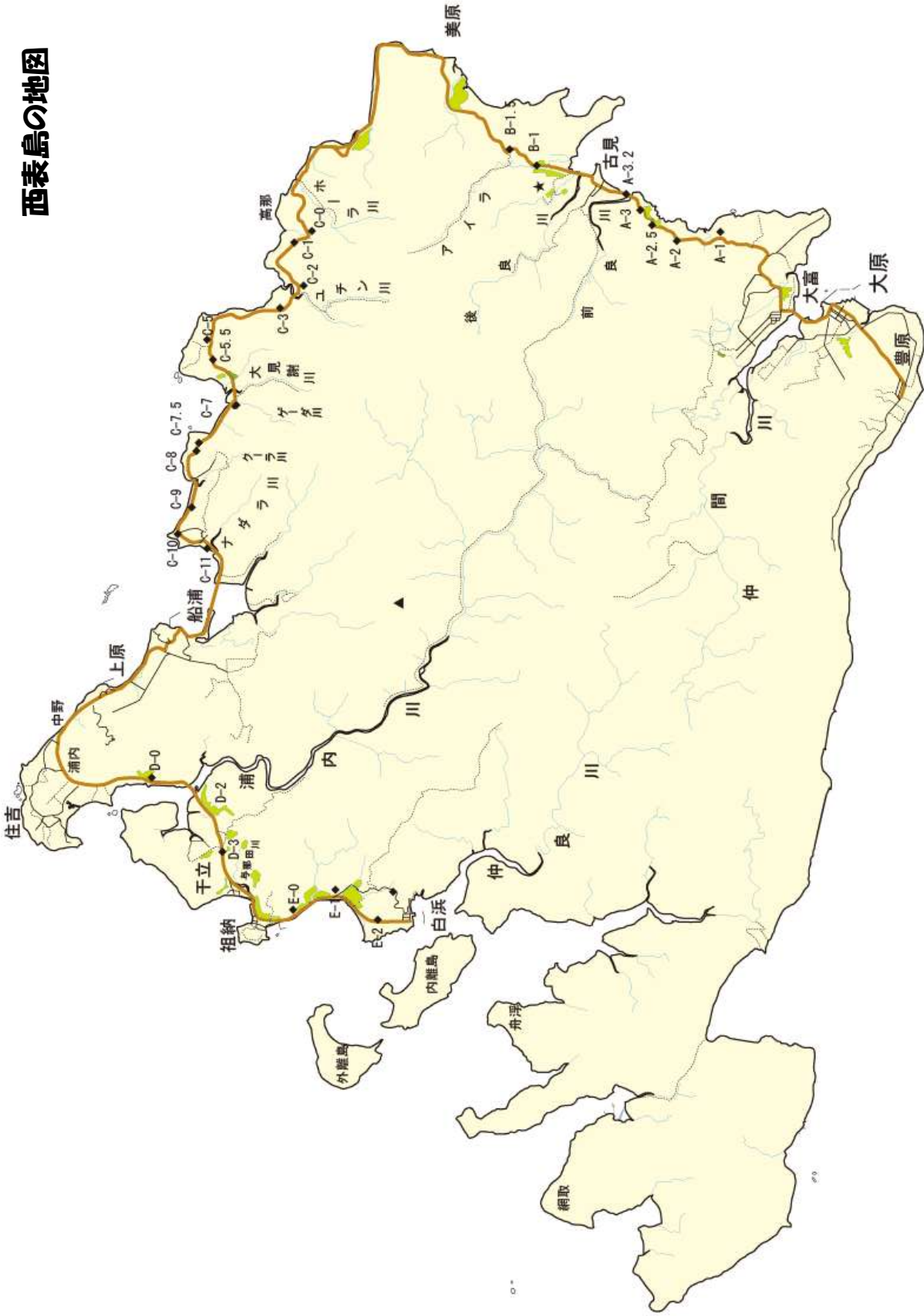


オサハシブトガラス



ドバト (レース鳩)

# 西表島の地図



けがをした動物の発見場所：橋の名前やヤマノコの注意標識看板（C-3 など）が目印になります。

## 連絡先

- 西表野生生物保護センター TEL.0980-85-5581 (24 時間受付)  
(環境省那覇自然環境事務所西表自然保護官事務所) TEL.0980-84-7130
  
- NPO 法人どうぶつたちの病院沖縄西表 TEL.080-1720-4348  
\*野生動物ドクター
  
- 東海大学沖縄地域研究センター TEL.0980-85-6007  
\*海鳥専門
  
- 石垣愛鳩クラブ TEL.090-7165-4238  
\*ドバト(レース鳩)の対応
  
- 沖縄県 自然保護課 TEL.098-866-2243  
\*保護飼養ボランティア関連